


CATÁLOGO HORMIGONERAS

HORMIGONERAS GAMA IRBAL





HORMIGONERAS GAMA IRBAL BRICOLAJE

HOR 125 / HOR 135



Hormigonera bricolaje

- Hormigonera maciza. Ideal para trabajos medios en zonas residenciales.
- Corona de poliamida de una pieza.
- Reducción de nivel sonoro gracias a la corona de poliamida.
- Patas telescópicas para un fácil almacenamiento y transporte.
- Freno en el volante para mayor maniobrabilidad y longevidad de la máquina.
- Rueda maziza de Ø160 mm
- Dimensiones (mm): (largo) 120 x (ancho) 670 x (alto) 1150

Características técnicas		HOR 125
Capacidad cuba	litros	125
Capacidad mezcla	litros	100
Rotación	rpm	32
Motor eléctrico monofásico 220V/50Hz	Kw	700
Peso con motor eléctrico	Kg	39
Nivel sonoro Kwa	dB	85

HOR 125- Corona polymada (CBD)	HPA0112113E1111
HOR 125- Corona polymada (T3)	HPA0112113E3111
HOR 125- Corona hierro fundido (T3)	HPA0112113E3011
HOR 125 -Corona hierro fundido + protector corona (T3)	HPA0112113E3911
HOR 135- Corona polymada	HPA0114113E1111



*excepto modelo CBD



Desbloqueo en volante.

No requiere mantenimiento.



Corona de poliamida.

Reducción de nivel sonoro.



Patas en posición de transporte.

1030 x 650 x 950mm.



Embalaje.

CBD: Caja de cartón
T3: Torre de a 3



Versión con motor desmontado.



Cubierta de motor de plástico.

Alta densidad y ventilada.

HORMIGONERAS GAMA IRBAL BRICOLAJE

HOR 140 / HOR 160 / HOR 180 IRBAL CE

Hormigonera con pedal

- Hormigonera maciza. Ideal para trabajos medios.
- Corona de fundición de alta calidad.
- Patas telescópicas para facilitar el almacenamiento y transporte.
- Desbloqueo en volante, para una mayor facilidad de uso.
- Fácil manejo y durabilidad de la máquina.
- Rueda maciza de Ø160 mm.
- Dimensiones HOR 140 (mm): (largo) 1170 x (ancho) 660 x (alto) 1240
- Dimensiones HOR 160 (mm): (largo) 1230 x (ancho) 730 x (alto) 1290
- Dimensiones HOR 180 (mm): (largo) 1230 x (ancho) 730 x (alto) 1290



Características técnicas		HOR 140	HOR 160	HOR 180
Capacidad cuba	litros	140	160	180
Capacidad mezcla	litros	120	140	160
Rotación	rpm	24	24	24
Motor eléctrico monofásico 220V/50Hz	W	700	700	700
Peso con motor eléctrico	Kg	56	65	67
Nivel sonoro Kwa	dB	85	85	85

HOR 140- Corona hierro fundido freno en volante	HPA0114113E0211
HOR 140- Corona hierro fundido freno en pedal	HPA0114113E0311
HOR 140- Corona hierro fundido freno en pedal + protector corona	HPA0114113E5311

HOR 160- Corona hierro fundido freno en volante	HPA0116113E0211
HOR 160- Corona hierro fundido freno en pedal	HPA0116113E0311
HOR 160- Corona hierro fundido freno en pedal + protector corona	HPA0116113E5311

HOR 180- Corona hierro fundido freno en pedal	HPA0118113E0311
HOR 180- Corona hierro fundido freno en pedal + protector corona	HPA0118113E5311



Desbloqueo en volante.



Horquilla en modelo superior.

Para facilitar el transporte en carretilla elevadora.



Corona de fundición.
De alta calidad.



Cubierta de motor de plástico.

Alta densidad y ventilada.



Patas en posición de transporte o almacenaje.



HORMIGONERAS GAMA IRBAL PROFESIONAL

HOR 140 / 160 / 180



Hormigonera para uso profesional de gran consumo.

- Máquina ideal para un profesional que consume mucho hormigón.
- Chasis robusto y resistente.
- Corona de fundición de alta calidad.
- Palas mezcladoras en forma de "V".
- Rueda maziza de Ø300 mm.
- Motor eléctrico monofásico 230V / 50 Hz.
- Motor gasolina Subaru / Kasei.
- Dimensiones HOR 140 (mm): (largo) 1400 x (ancho) 750 x (alto) 1260
- Dimensiones HOR 160 (mm): (largo) 1400 x (ancho) 750 x (alto) 1260
- Dimensiones HOR 180 (mm): (largo) 1400 x (ancho) 750 x (alto) 1300

Modelo publicitado HOR160



Apilable 2

Características técnicas		HOR 140	HOR 160	HOR 180
Capacidad cuba	litros	140	160	180
Capacidad mezcla	litros	120	140	160
Rotación	rpm	25	27	27
Motor eléctrico monofásico 220V/50Hz	Hp	0,5	0,75	0,75
Motor gasolina Robin Subaru / Kasei	Hp	-	-	6
Peso con motor eléctrico	Kg	78	82	83
Peso con motor gasolina	Kg	-	-	97
Nivel sonoro Kwa	dB	85	85	85

HOR 140- TM Eléctrica 0,50 HP	HPA0114113E0111
-------------------------------	------------------------

HOR 160- TM Eléctrica 0,75 HP	HPA0116113E0101
-------------------------------	------------------------

HOR 180- TM Eléctrica 0,75 HP	HPA0118113E0101
HOR 180- TM Eléctrica 0,75 HP + protector corona	HPA0118113E5301
HOR 180- TM Eléctrica 0,75 HP + desmultiplicador	HPA0118113J0501
HOR 180- TM Gasolina Kholer SH 265 6,5 HP	HPA0118114D0501
HOR 180- TM Gasolina Robin Subaru 6 HP	HPA0118114E0401



Chasis profesional.
Completamente soldado.



Capó.
Grandes dimensiones para optar tanto a opción gasolina como eléctrico.



***Opcional HOR 180.**
Desmultiplicador



Cremallera de fundición.
De una sola pieza.



Freno de pedal.



Rueda.
Maciza de Ø300 mm.



HOR 220 / 260



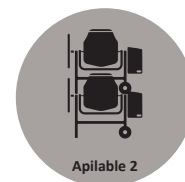
Hormigonera profesional para la construcción.

- Ideal para el profesional de la construcción.
- Chasis profesional, robusto y resistente.
- Corona de fundición de alta calidad.
- Desmultiplicador de transmisión en volante.
- Rueda maziza estándar de Ø350 mm.
- Disponible con rueda neumática de Ø500 mm.
- Dimensiones 220 (mm): (largo) 1620 x (ancho) 780 x (alto) 1380
- Dimensiones 260 (mm): (largo) 1620 x (ancho) 780 x (alto) 1430



Modelo publicitado HOR260

Características técnicas		HOR 220	HOR 260
Capacidad cuba	litros	220	260
Capacidad mezcla	litros	195	230
Rotación	rpm	27	27
Motor eléctrico monofásico 230V/50Hz	Hp / W	1,5 / 110	1,5/110
Motor gasolina Robin Subaru / Kasei	Hp	6	6
Motor diesel Lombardini	Hp	4,8	4,8
Motor OLI / Launtop	Hp	4,2	4,2
Peso con motor Eléctrico	Kg	129	134
Peso con motor Gasolina	Kg	136	141
Peso con motor Diesel	Kg	150	155
Nivel sonoro electrico Lwa	dB	80	80
Nivel sonoro combustión Lwa	dB	106,5	106,5



Motor eléctrico 1,5Hp	HPA0122113E0101	HPA0126113E0101
Motor eléctrico 1,5Hp + protector corona	HPA0122113E5101	HPA0126113E5101
Motor gasolina Kholer SH 265 6,5HP	HPA0122114J0401	HPA0126114J0401
Motor gasolina Robin Subaru 6HP	HPA0122114D0401	HPA0126114D0401
Motor diesel Lombardini	HPA0122115F0401	HPA0126115F0401



Chasis robusto.
Completamente soldado



Cubre motor.
De grandes dimensiones.



Desmultiplicador de serie.



Corona de fundición.
De alta calidad.



Opcional.
Rueda neumática Ø500 mm.



Rueda maciza.
Estándar



HORMIGONERAS GAMA IRBAL PROFESIONAL

HOR 320



Hormigonera profesional para producción de alto volumen.

- Ideal para la industria de la construcción.
- Chasis profesional, robusto y resistente.
- Corona de fundición de alta calidad.
- Desmultiplicador de volante de alto rendimiento.
- Rueda maciza de Ø350 mm - estándar.
- También disponible con rueda neumática Ø500 mm.
- Disponible con motor eléctrico, gasolina o diesel.
- También disponible en versión de 4 ruedas.
- NUEVO: Capota abierta para una mejor ventilación y acceso
- Dimensiones (mm): (largo) 1850 x (ancho) 1050 x (alto) 1450



Apilable 2



OPCIONAL: Modelo especial 4 ruedas.

Características técnicas		HOR 320
Capacidad cuba	litros	320
Capacidad mezcla	litros	290
Rotación	rpm	27
Motor eléctrico monofásico 230V/50Hz	Hp	2
Motor gasolina Robin Subaru / Kasei	Hp	6
Motor diesel Lombardini	Hp	4,8
Motor OLI / Launtop	Hp	4,2
Peso con motor Eléctrico	Kg	219
Peso con motor Gasolina	Kg	225
Peso con motor Diesel	Kg	225
Nivel sonoro Kwa	dB	97

Motor eléctrico 2Hp	HPA0132113E1701
Motor gasolina Kholer SH 265 6,5HP	HPA0132114J1701
Motor gasolina Robin Subaru 6HP	HPA0132114D1701
Motor diesel Lombardini	HPA0132115F1701



Chasis robusto.
Completamente soldado



Cubre motor.
De grandes dimensiones.



Desmultiplicador de serie.



Timón.
Timón escamoteable para facilitar el transporte manual de la hormigonera.



Rueda.
Rueda maciza Ø350 mm.

También disponible neumática de Ø500 mm.



Corona de fundición.

BET 400



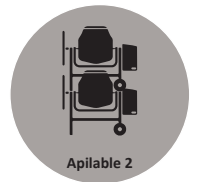
Hormigonera profesional para producción de alto volumen.

- Ideal para la industria de la construcción, producción de alto volumen
- Chasis reforzado, con doble barra en forma de "V".
- Corona de fundición de alta calidad.
- Desmultiplicador de volante de alto rendimiento.
- Rueda neumática de Ø500 mm.
- Disponible con motor eléctrico, gasolina o diesel.
- También disponible en versión de 4 ruedas.
- Dimensiones (mm): (largo) 1850 x (ancho) 1050 x (alto) 1450



Características técnicas		BET 400
Capacidad cuba	litros	360
Capacidad mezcla	litros	330
Rotación	rpm	25
Motor eléctrico monofásico 230V/50Hz	Hp	3
Motor gasolina Robin Subaru / Kasei	Hp	6
Motor diesel Lombardini	Hp	4,8
Motor OLI / Launtop	Hp	4,2
Peso con motor Eléctrico	Kg	257
Peso con motor Gasolina	Kg	258
Peso con motor Diesel	Kg	262
Nivel sonoro motor eléctrico Lwa	dB	97
Nivel sonoro motor combustión Lwa	dB	106,2

Motor eléctrico 3Hp	HPA0140133E1701
Motor gasolina Kholer SH 265 6,5HP	HPA0140134J1701
Motor gasolina Robin Subaru 6HP	HPA0140134D1701
Motor diesel Lombardini	HPA0140135F1701



OPCIONAL: Modelo especial 4 ruedas.



Chasis robusto.
Reforzado en V.



Capó abierto.
Grandes dimensiones para mejor ventilación y acceso.



Volante desmultiplicador de serie.



Bombo robusto.



Timón.
Timón escamoteable para facilitar el transporte manual de la hormigonera.



Rueda neumática.
De serie Ø500 mm.

