

# MEZCLADORAS

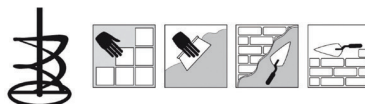


## PROMIX 1000

CE

Mezcladora eléctrica portátil concebida para materiales tales como pintura, yeso, cemento, mortero, hormigón y enlucidos.

- Compacta y ligera.
- Empuñadura ergonómica y con parachoques de protección de caída en los ángulos.
- Se entrega con: 1 varilla  $\varnothing$  120 mm (2 hélices).
- Llaves de montaje.



**Protección.**  
Parachoques canto de goma.

Peso  
kg 3,75 kg

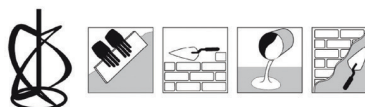


## PROMIX 1400

CE

Mezcladora eléctrica de 2 velocidades variables. Mezcladora eléctrica portátil adaptada a materiales como yeso, cemento, mortero, hormigón, cal, enlucidos y pintura con 2 velocidades variables.

- Compacta.
- Empuñadura ergonómica con parachoques de protección de caída en los ángulos.
- Velocidad variable.
- Se entrega con 1 varilla  $\varnothing$  140 mm (3 hélices).
- Llaves de montaje.



**Protección.**  
Parachoques canto de goma.

Peso  
kg 5,2 kg

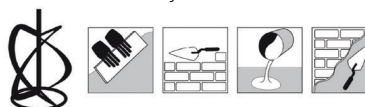


## PROMIX 1600

CE

Mezcladora eléctrica de 2 velocidades variables. Mezcladora eléctrica portátil adaptada a materiales como yeso, cemento, mortero, hormigón, cal, enlucidos y pintura con 2 velocidades variables.

- Compacta.
- Empuñadura ergonómica con parachoques de protección de caída en los ángulos.
- Velocidad variable.
- Se entrega con: 1 varilla  $\varnothing$  140 (3 hélices).
- Llaves de montaje.



**Protección.**  
Parachoques canto de goma.

Peso  
kg 5,70 kg

Características técnicas Promix		1000	1400	1600
Potencia del motor	W	950	1350	1600
Volumen de mezcla	litros	40	65	90
Tipo de enganche varilla	-	M14	M14	M14
Diámetro máximo varilla	mm	120	140	140
Altura de la varilla	mm	590	590	590
Peso	Kg	3,75	5,2	5,70
Velocidad 1	tr/min	0 - 1100	0 - 570	0 - 480
Velocidad 2	tr/min	-	0 - 760	0 - 650
Referencias		<b>BPROM10</b>	<b>BPROM14</b>	<b>BPROM16</b>